
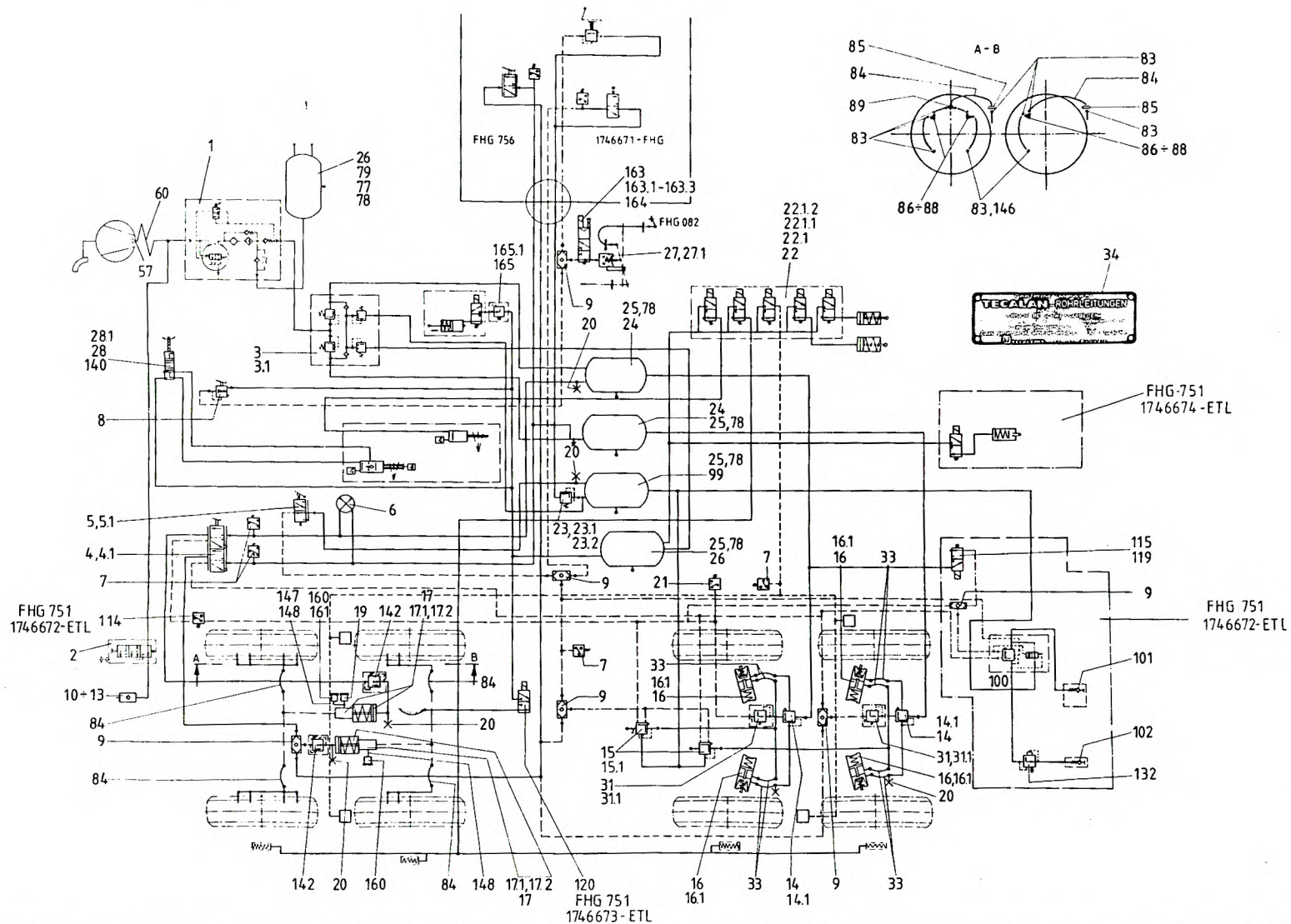
	Benennung	Description	Bildtafel Nr. Plane of projection No.	A-Zu mod. state	FHG
	Ersatzteilliste (Bildtafel) List of spare parts (Plane of project.)	Druckluftanlage Unterwagen	Compressed air system chassis frame	1 556 542 ETL-Nr. 1 746 668	

ME = Mengeneinheit / QCD = Quantity Code

01 - Stück 06 - m<sup>3</sup> 17 - cm<sup>2</sup> 24 - Zoll  
 02 - kg 07 - l 18 - dm<sup>2</sup> 25 - mg  
 03 - t 08 - cm 20 - cm<sup>3</sup> 26 - 1/1000 Stück  
 04 - m 09 - g 22 - Satz  
 05 - m<sup>2</sup> 10 - mm 23 - Paar

Ä-Zust. mod.state	Pos. Item	Stücklisten-Nr. Liste of spare parts No.		Menge Quantity	ME QCD	Benennung	Description	Bemerkung Remark
		Teile-Nr. Part-No.	ETL					
	001	1684621		1.0	01	LUFTTROCKNER MIT 5M ANSCHL U KABEL	AIR DRYING APPARATUS WITH 5M CAB LE CONNECTION	
	002	1684756		1.0	01	VENTIL, REIFENFUELL	TIRE-INFLATOR VALVE	
	003	0557563		1.0	01	VENTIL, SCHUTZ-	SAFETY VALVE	
	003.01	1681224		1.0	01	REPARATURSATZ	REPAIR KIT	
	004	0550460		1.0	01	VENTIL, BREMS-, MOTORWAGEN-	MOTORCAR BRAKE VALVE	
	004.01	1576866		1.0	01	REPARATURSATZ	REPAIR KIT	
	005	1200650		1.0	01	VENTIL, HANDBREMS-	HAND-BRAKE-VALVE	
	005.01	1576865		1.0	01	VERSCHLEISSSATZ- PAECKCHEN	PARTS SUBJECT TO WEAR-SET	
	006	0551861		1.0	01	DRUCKMESSER, LUFT-	PRESSURE GAUGE	
	007	1570879		4.0	01	SCHALTER, DRUCK-	PRESSURE SWITCH	
	008	0551732		1.0	01	VENTIL, FEINREGEL-, TRITTPLATTEN	FINE REGULATION PEDAL-TYPE VALVE	
	009	1678545		5.0	01	VENTIL, ZWEIWEGE-	TWO-WAY ACTING VALVE	
	010	1066113		1.0	01	VENTIL, RUECKSCHLAG	BACK-PRESSURE-VALVE	
	011	1574546		1.0	01	STUTZEN, DOPPEL-	DOUBLE UNION	
	012	1574547		1.0	01	MUTTER, FLUEGEL-	WING NUT	
	013	1574548		1.0	01	KETTE, BEFESTIGUNGS -	FASTENING CHAIN	
	014	0552676		2.0	01	VENTIL, RELAIS-	RELAY VALVE	
	014.01	1684434		1.0	01	REPARATURSATZ	REPAIR KIT	
	015	0552984		2.0	01	VENTIL, RELAIS-	RELAY VALVE	
	015.01	1371008		1.0	01	REPARATURSATZ	REPAIR KIT	
	016	1068292		4.0	01	ZYLINDER, TRISTOP-	TRISTOP-CYLINDER	
	016.01	1681193		1.0	01	REPARATURSATZ	REPAIR KIT	
	017	1574876		2.0	01	ZYLINDER, HAUPT- UND DRUCKLUFT -, KPL.	MAIN CYLINDER AND COMPRESSED-AIR CYLINDER CPL.	
	017.01	1681225		1.0	01	ZYLINDER, HAUPT-	MASTER-CYLINDER	
	017.02	1681226		1.0	01	ZYLINDER, DRUCKL-	TRISTOP-CYLINDER	
	019	1574880		1.0	01	BEHAELTER, AUSGL.-	FLUID RESERVOIRE	
	020	1202061		7.0	01	VERSCHRAUBUNG Z- PRUEFANSCHLUS	PIPE UNION INSPECT CONNECTION	
	021	1067049		1.0	01	SCHALTER, BREMSL.-	STOP LIGHT SWITCH	
	022	1574545		1.0	01	VENTILBLOCK, MAGNET	MAGNET VALVE BLOCK	

 <b>KRUPP</b> Ersatzteilliste List of spare parts (Plane of project)	Benennung		Description		Ersatzteilliste Nr. List of spare parts No.	Ä-Zu. mod. state	FHG
	DRUCKLUFTANLAGE UNTERWAGEN		COMPRESSED AIR SYSTEM, CHASSIS FR		1746668-ETL		751
		AME		Datum 13.03.86 Date	Seite 1 Page		



**KRUPP**

Benennung

Description

Bildtafel Nr.  
Plane of projection No.

A-Zu  
mod.  
state

FHG

Druckluftanlage Unterwagen

Compressed air system chassis frame

1 556 542

751

Ersatzteilliste (Bildtafel)

List of spare parts (Plane of project.)

ETL-Nr.  
1 746 668


Blatt  
Sheet

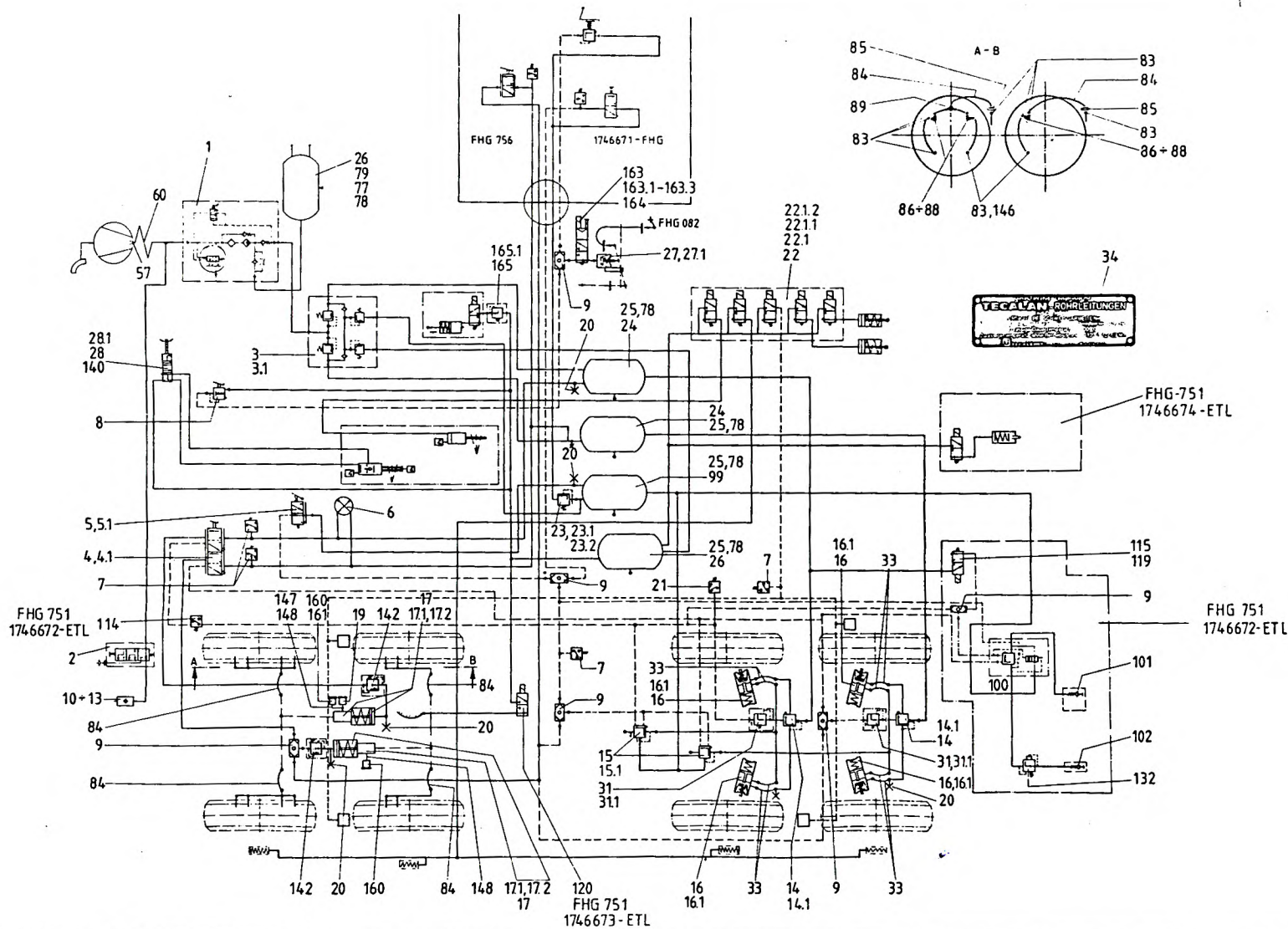
1


ME = Mengeneinheit / QCD = Quantity Code

01 - Stück	06 - m <sup>3</sup>	17 - cm <sup>2</sup>	24 - Zoll
02 - kg	07 - l	18 - dm <sup>2</sup>	25 - mg
03 - t	08 - cm	20 - cm <sup>3</sup>	26 - 1/1000 Stück
04 - m	09 - g	22 - Satz	
05 - m <sup>2</sup>	10 - mm	23 - Paar	

Ä-Zust. mod.state	Pos. Item	Stücklisten-Nr. Liste of spare parts No.		Menge Quantity	ME QCD	Benennung	Description	Bemerkung Remark
		Teile-Nr. Part-No.	ETL					
	022.01	1200574		5.0	01	VENTIL, MAGNET-	MAGNET VALVE	
	022.01.01	1681227		1.0	01	MAGNET, VENTIL-	VALVE MAGNET	
	022.01.02	1681228		1.0	01	FILTER, ENTLUEFTUNG	VENT FILTER	
	023	0551717		1.0	01	VENTIL, UEBERSTR.-	OVERFLOW VALVE	
	023.01	1684446		1.0	01	MEMBRANE	DIAPHRAGM	
	023.02	1684447		1.0	01	RING, NUT-	GROOVED RING	
	024	1574544		2.0	01	BEHAELTER, DRUCKL.-	AIR RESERVOIR	
	025	0552418		4.0	01	VENTIL, ENTWAESSRG.	DEWATERING VALVE	
	026	1200648		2.0	01	BEHAELTER, DRUCKL.- _10X206 DIN 74281	AIR RESERVOIR	
	027	1570657		1.0	01	ZYLINDER, MEMBRAN-	DIAPHRAGM-CYLINDER	
	027.01	1576863		1.0	01	MEMBRAN	DIAPHRAGM	
	028	1570885		1.0	01	VENTIL, 4/3 WEGE-	4/3 DIRECTIONAL CONTROL VALVE	
	028.01	1681194		1.0	01	REPARATURSATZ	REPAIR KIT	
	031	1200582		2.0	01	VENTIL, DRUCKBEGR.-	RELIEF VALVE	
	031.01	1681196		1.0	01	REPARATURSATZ	REPAIR KIT	
	033	0551806		8.0	01	LEITUNG, SCHLAUCH-	HOSE LINE	
	034	0553482		1.0	01	SCHILD	PLATE	
	057	0117147		1.0	01	RING, DICHT- A_26X31 DIN 7603 -CU	SEALING RING	
	060	1678209		1.0	01	KUEHLSCHLANGE	COOLING COIL	
	077	0107912		4.0	01	SCHRAUBE, VERSCHL.- M_22X1,5 DIN 910 -ST	SCREW PLUG	
A	078	1746670-ETL		1.0	01	DRUCKLUFTT.-EINBAU	COMPRESSED AIR PARTS, MOUNTING	
	079	0117142		4.0	01	RING, DICHT- A_22X27 DIN 7 603 -CU	SEALING RING	
	083	0551294		26.0	01	SCHRAUBE, UEBERWURF	SCREW	
	084	0551315		4.0	01	SCHLAUCH, BREMS-	BRAKE HOSE	
	085	0550672		4.0	01	HALTER, BREMSCHL.-	HOLDING FOR BRAKE HOSE	
	086	0551303		12.0	01	SCHRAUBE, HOHL-	HOLLOW SCREW	
	087	0551310		6.0	01	STUTZEN, RING-	RING FITTING	
	088	0117129		6.0	01	RING, DICHT- A_12X16 DIN 7603 -CU	SEALING RING	

 <b>KRUPP</b> Ersatzteilliste List of spare parts (Plane of project)	Benennung		Description		Ersatzteilliste Nr. List of spare parts No.	Ä-Zu. mod. state	FHG
	DRUCKLUFTANLAGE UNTERWAGEN		COMPRESSED AIR SYSTEM, CHASSIS FR		1746668-ETL		751
				Datum Date	13.03.86	Seite Page	
				AME		2	




	Benennung	Description	Bildtafel Nr. Plane of projection No.	A-Zu mod. state	FHG
	Ersatzteilliste (Bildtafel) List of spare parts (Plane of project.)	Druckluftanlage Unterwagen	Compressed air system chassis frame	1 556 542 ETL-Nr. 1 746 668	

ME = Mengeneinheit / QCD = Quantity Code

01 - Stück 06 - m<sup>3</sup> 17 - cm<sup>2</sup> 24 - Zoll  
 02 - kg 07 - l 18 - dm<sup>2</sup> 25 - mg  
 03 - t 08 - cm 20 - cm<sup>3</sup> 26 - 1/1000 Stück  
 04 - m 09 - g 22 - Satz  
 05 - m<sup>2</sup> 10 - mm 23 - Paar

Ä-Zust. mod.state	Pos. Item	Stücklisten-Nr. Liste of spare parts No.		Menge Quantity	ME QCD	Benennung	Description	Bemerkung Remark
		Teile-Nr. Part-No.	ETL					
	089	1574879		2.0	01	VERTEILER	DISTRIBUTION FRAME	
	099	0557051		1.0	01	BEHAELTER, DRUCKL.- _60X396 DIN 74281	AIR RESERVOIR	
	140	1575120		1.0	01	MUTTER, GEGEN-	CHECK NUT	
	142	1678210		2.0	01	VENTIL, ANPASSUNGS-	ADJUSTING VALVE	
	146	1679127		6.0	01	STUTZEN, RING-	RING FITTING	
	147	1678207		8.0	01	SCHELLE, SCHLAUCH- AL_12-20 C6 DIN 3017 -W1	CLAMP	
	148	1070049		2.0	04	SCHLAUCH	HOSE	
	160	1678286		2.0	01	BEHAELTER, AUSGL.-	FLUID RESERVOIR	
	161	1678287		2.0	01	ZWISCHENSTUECK	INTERMEDIATE PIECE	
	163	1066195		1.0	01	VENTIL, 3/2-WEGE- MAGNET-	MAGNET 2/3-WAY VALVE	
	163.01	1206135		1.0	01	SPULE, ERSATZ-	SPARE COIL	
	163.02	1206133		1.0	01	ERSATZTEILPAECKCH.	SPARE PART SMALL PARCEL	
	163.03	1206134		1.0	01	ERSATZTEILPAECKCH.	SPARE PART SMALL PARCEL	
	164	1066197		1.0	01	WINKELSTECKER	ANGLE PLUG	
	165	1200494		1.0	01	VENTIL, DRUCKBEGR.-	RELIEF VALVE	
	165.01	1681196		1.0	01	REPARATURSATZ	REPAIR KIT	
*** ENDE DER LISTE ***						*** END OF THE LIST ***		

 <b>KRUPP</b> Ersatzteilliste List of spare parts (Plane of project)	Benennung		Description		Ersatzteilliste Nr. List of spare parts No.	Ä-Zu. mod. state	FHG
	DRUCKLUFTANLAGE UNTERWAGEN		COMPRESSED AIR SYSTEM, CHASSIS FR		1746668-ETL		751
				AME	Datum 13.03.86 Date	Seite Page	3 3